

Імпорт лотів до тендеру з Excel через майданчик «SmartTender»



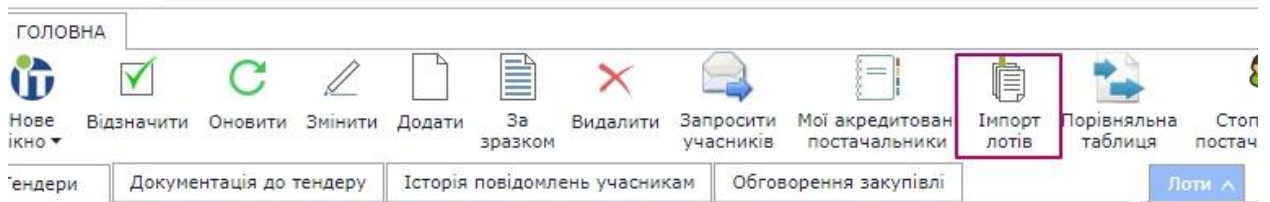
ЗМІСТ

1. Функція «Імпорт лотів в тендер з Excel»	3
---	----------

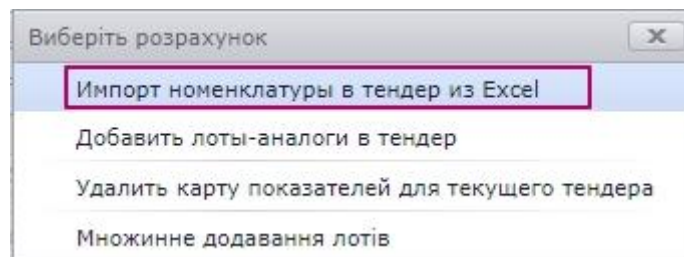
1. Функція «Імпорт лотів в тендер з Excel»

Функція «Імпорт лотів в тендер з Excel» дозволяє швидко додати n-кількість лотів завдяки вже створеній за стандартним шаблоном таблиці в форматі Excel. Ця дія значно заощаджує Ваш час.

Для того щоб імпортувати лоти до тендеру необхідно стати на лоти та натиснути «Імпорт лотів» на панелі інструментів або стати на тендер і натиснути F2 на клавіатурі. Після цього відкриється вікно, де потрібно вибрати «Імпорт номенклатури в тендер из Excel».

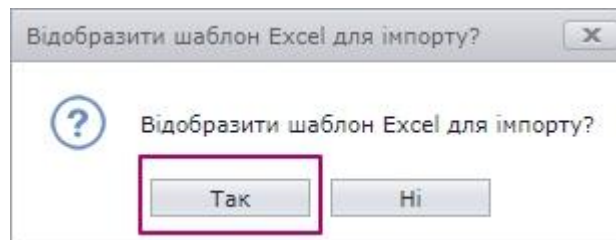


Мал.1. Імпорт лотів до тендеру



Мал.2. Вибір розрахунку

Після вибору розрахунку «Імпорт номенклатури в тендер из Excel» система запропонує відобразити шаблон Excel для імпорту, де потрібно натиснути «Так».



Мал.3. Завантаження шаблону для імпорту лотів

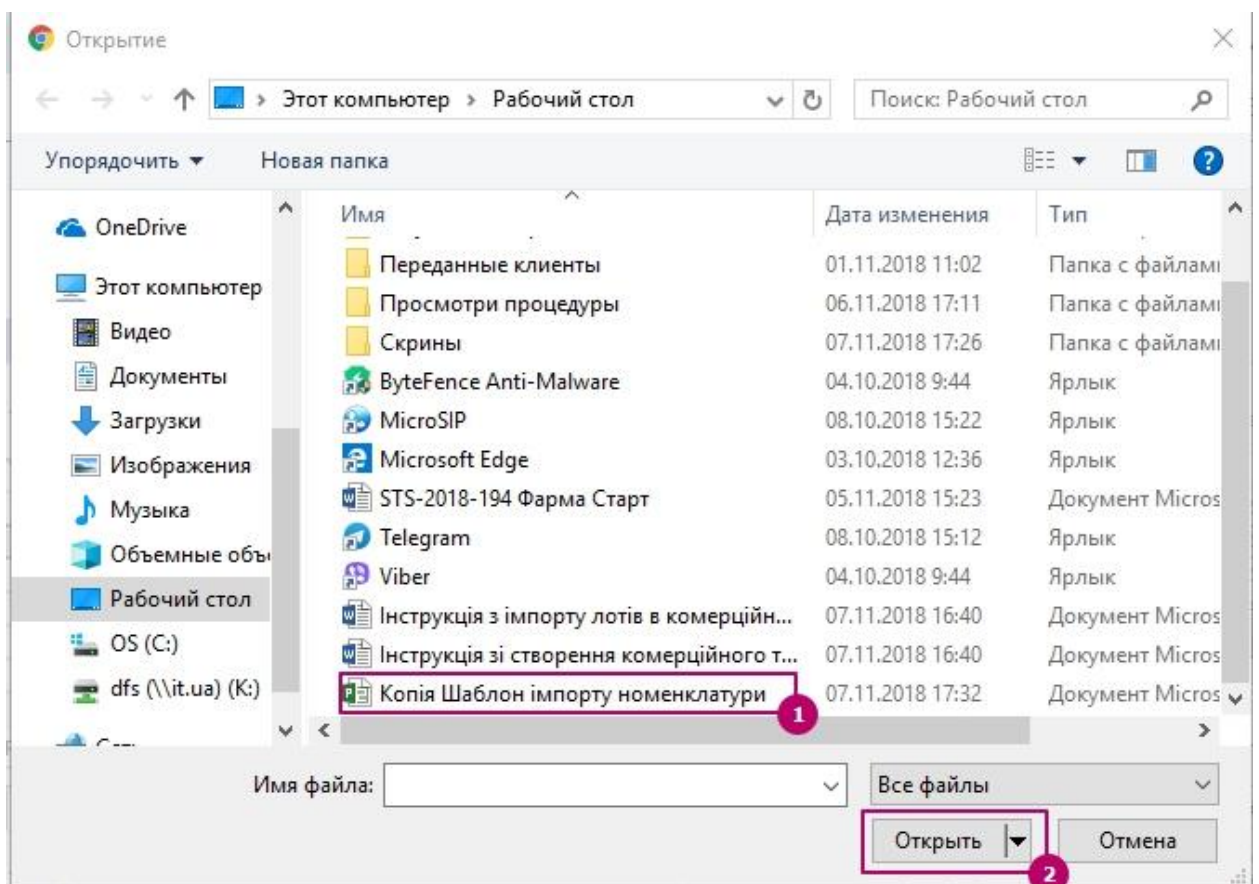
Автоматично відкриється **стандартний** шаблон імпорту лотів до тендеру, який підлягає корегуванню. Відкоригувавши файл необхідно його зберегти та завантажити в систему (Мал.5).

Файл має назву «Шаблон імпорту номенклатури (комерційний)».

Виділені кольором колонки обов'язкові до заповнення. Таблиця має п'ять колонок: Найменування, ОВ (одиниця виміру), Кількість (кіл-ть), ГОСТ, Примітка, Початкова ставка, Крок ставки. Порядок колонок змінювати не можна.

	A	B	C	D	E
	Наименование	Ед. изм.	Количество	ГОСТ	Примечание
1					
2	Бо+A2:G5лт М 10*40 норійний Козлівське МПД	кг	20,000	7798-70 М18х60	М 10*40 норійний Козлівське МПД
3	Болт М 16х60 Стадницьке МПД	кг	10,000		М 16х60 Стадницьке МПД
4	Болт М 18х60 Стадницьке МПД	кг	5,000		М 18х60 Стадницьке МПД
5					

Мал.4. Стандартний шаблон таблиці для імпорту лотів



Мал.5. Завантаження шаблону

Лоти					
	№	Найменування ресурсу	Кіл-ть	ОВ	Дод. інформація
	1	Бо+A2:G5лт М 10*40 норійний Коз	20.000	кг	М 10*40 норійний Козлівське МПД
	2	Болт М 16х60 Стадницьке МПД	10.000	кг	М 16х60 Стадницьке МПД
	3	Болт М 18х60 Стадницьке МПД	5.000	кг	М 18х60 Стадницьке МПД



Мал.6. Імпорт номенклатури

Далі (Мал-6) - всі лоти імпортуються і з'являться у вкладці «Лоти».

***Бажаємо успіхів у роботі на ЕТМ
SmartTender.biz!***